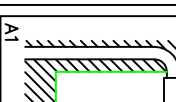
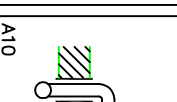
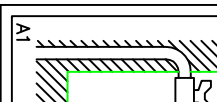


NAPOJENIE ELEKTRO pre zariadenia											
POZ	QTY	KOD	POPIS	ŠÍRKA	VÝŠKA	HLASŤ A	PRIKON	NAPĚTÍ	VÝŠKA	SYMBOL	SKETCH N.
ZONA.											
4	4	720191	CHLADICI SKRIN 400L, 0°+10°C, BILA	700	1645	620	0,13	220-240 V/1	300		F-15Z
6	1	291254	SPRÁVLOVÝ NĚTČÁK 40L, 1 FCHOLCST, 400V	740	950	810	1,1	400 V/2N	1500		F-32
6	1	730193	MRAZICI SKRIN 400L, -24°+15°C, BILA	700	1645	810	0,8	220 V/1	300		F-32
12	1	601912	ŠKŔABKÁ ZELENIN+MOŽOVÝ DISK, 15%G-40V	440	750	680	0,37	200-240/380-400 V/3	1500		F-32
15	1	504051	PRUCHOZI VÝVŔČKA, AUTO, IZOL, OL-ME FILTR	667	1567	755	12,9	400 V/2N	50		F-10Z
19	1	342106	MOBILNI VÝDEJ LÁZEŇ, 1 VANA, 3 GN/11 SKRIN	1200	1030	770	2,45	220-240 V/1N	100		F-10Z
20	1	132794	PRACOVNÍČOVÍ STUĽ, NĚRZ, 1800MM, LIMEC	1800	1000	1000	2,4	220-240 V/1N	100		F-10Z
22	1	391041	ŠPOKÁK, FA, ELEKTRICKÁ TROUBA, KOTEL	800	650	930	100	380-400 V/2N	100		F-10Z
23	1	372723	KOTEL EL, 80L, NĚPRŔAHY CHŔEBNÍ AUTOFILL	800	650	700	9,4	400 V/2N	100		F-10Z
25	1	287202	AMF-STEAM TOUCH, EL, 10X111	888	1058	915	17,5	380-400 V/2N	750		F-10Z
26	2	642091	DIEKSTOR MASTENNA AISB94, 2000X1100MM	2000	500	1100	0,5	230 V	2600		F-32Z
28	1	372183	PÁNEV-SKLOPNA, EL, 80L, DUKMAT	800	650	700	9,5	380-400 V/2N	100		F-10Z
31	3	342100	MOBILNI VÝDEJ LÁZEŇ, 1 VANA, 3 GN/11 OTEVĚR	1195	900	650	11,5	230 V/1N	100		F-10Z
Total zones 35,04											
Total plants 35,04											

Connection legend by Position		
SYMBOL	POZICE	
 <p>YVDA ZE Z01 H A1</p>	13 - 14 - 15 - 21 - 23,1 - 8,1 + 9	
 <p>PAROVOD VODU Z PODLAHY Z01 H A10</p>	23	
 <p>YVDA ZE Z01 H</p>	13 - 13 - 14 - 15 - 2,1 - 25 - 23,1 - 8,1 + 9	

Connection Legend by Position		POZICE	SYMBOL
19 - 20 - 31	PRŮVOD EL. Z R. KABELU A EL. KABELU		19-20-31
11 - 4	ZASÍLOVA VNA ZEM		11-4
26	PRŮVOD TĚLESNÉHO Z. KONTAKTU A EL. KABELU		26
15 - 22 - 23 - 25 - 28	PRŮVOD EL. Z R. KABELU A EL. KABELU		15-22-23- 25-28
12 - 6	PRŮVOD ENERGIE ZE ZASÍLOVY		12-6

Connection legend by Position		POLICE
SYMBOL		
<p>DIPAD VE ZLO 13, 14, 15, 2" 2 1/2, 3, 4"</p>	23	<p>DIPAD PŘES KAMOUF DO VÝSTU S1</p>
<p>DIPAD PŘES KAMOUF DO VÝSTU S2</p>	1-27	<p>DIPAD DO POLUKRY NEBO DO VÝSTU S2</p>
<p>DIPAD PŘES KAMOUF DO VÝSTU S3</p>	12	<p>DIPAD PŘES KAMOUF DO VÝSTU S3</p>

NAPOJENIE ZDRAVOTECHNIKA - SVTV VODA							
POZ	QTY	KOD	POPIS	PRŮMĚR	VÝŠKA	SYMBOL	SKETCH N.
ZONA:							
2,1	6	865322	MAX.BATERIE PAKOVÁ, JEDNOTVOVÝVOVÁ, 3x4"	12"	450	⊕	A1Z
				12"	450	⊕	A1Z
				12"	450	●	A1Z
8,1	2	865524	MAX.BATERIE PAKOVÁ, RÁMIEKO-SPROCH, 3x4"	12"	450	⊕	A1Z
				12"	450	⊕	A1Z
				12"	450	⊕	A1Z
9	2	153989	KOMBINACE UMÝVADLOVÝEVA VČ.BATERII	12"	100	⊕	A1Z
				12"	100	⊕	A1Z
12	1	601912	SGRABKA, ZELENINNYX/HOZOVÝ DISK, 15KG-400V	14	450	⊕	A1Z
13	2	154000	UMÝVADLO NAŠTĚPENIE, NEREZOVÉ	12"	450	●	A1Z
				12"	450	⊕	A1Z
				12"	450	⊕	A1Z
14	1	865405	NAKLADACÍ STŮL K RTI MYČCE S DŘEZEM, 1-P, 1200MM	12"	450	●	A1Z
				12"	450	⊕	A1Z
15	1	504251	PRŮCHOZÍ MYČKA, AUTO, IZOL, PL.MINE.FILTR	G 3/4"	350	⊕	A1Z
				G 3/4"	350	⊕	A1Z
				G 3/4"	350	⊕	A1Z
23	1	372273	KOTEL, EL, 80L, NEFRYNY OHŘEVY, AUTOFILL	3x4"	50	●	A1OZ
				3x4"	50	⊕	A1OZ
25	1	267202	AIR-O-STEAM TOUCH, EL, 10X11	3x4"	450	⊕	A1Z
28	1	372183	PANEV/SKLOPACA, EL, 80L, DOKUAT	3x4"	50	⊕	A1OZ
29,1	2	865322	MAX.BATERIE PAKOVÁ, JEDNOTVOVÝVOVÁ, 3x4"	12"	450	●	A1Z
				12"	450	⊕	A1Z

NAPOJENIE ZARIADENÍ NA ODPAD								
POZ	QTY	MODEL	POPIS	POZNÁMKA Y	PRŮMĚR	VÝŠKA	SYMBOL	SKETCH N.
ZONA:								
1	10	PDD3030	POLIA VYPUSTI ROŠTI, BOČNÍ ODPAD, 300X300		70mm	<250		S522
2	6	LG17180BXN	INVCÍ STOL S 1 DŘEŽEM 600X500MM, 1200MM		2"	350		S12
8	2	VL P7401 SPN	NÁMČEK STOL 1 DŘEŽ 1800X500MM, 1400MM		2"	350		S12
9	2	HMS50	KOMBINACE UMÝVADLOVÉ KÝVKA, VC, BATERIE		1 1/2"	50		S12
12	1	TFSK324	SKŘAPKA ŽELEZNINÝ NÁDOZOVÝ DISK, 195X-400V		80mm			S62
13	2	HWSV65	UMÝVADLO NÁSTĚNNÉ, NERZEVNÉ		1 1/2"	350		S12
14	1	BHRP711L	NÁKLADOVÝ STOL K RTI INVCÍ S DŘEŽEM, 1 P" 1200MM		2"	350		S12
15	1	ERT81L	PŘODPOD MÝVACÍ, AUTO. JAZD. FILTR		20,5 mm	50		S12
23	1	ZTBSERINER	KOTEL, EL. BOLL, NEPRŮVOD. AUTOTRIL		1 1/2"	0		S22
25	1	AOS101ET1	AR-OŠTĚVAT TOUNO EL. 10X1/4"		1 1/4"	550		S12
27	1	PD40100	POLIA VYPUSTI ROŠTI, SPONNÍ ODPAD, 400X500		100mm	<250		S522
29	2	LG17229N	INVCÍ STOL SE 2 DŘEŽI 500X500MM, 1200MM		2"	350		S12

[illegible]

Autore: Autodesk		MADE IN DESIGN		SIGNATURE	
Autodesk design		MENU		PODPIS	
DESIGNER		Bc.CHUDIK		MS SVIT	
PROJECT/MAN		Bc.CHUDIK			
FOOTPRINT		Bc.CHUDIK		-	
STUDIA		Návrh PLYNENÍ			
<input type="checkbox"/> PROJECT		TECHNOLOGICKÁ		INSTALACIA - KUCHYNIA	
<input type="checkbox"/> PROJECT		OŠETROVATELSKÁ			
1-XX		Electrolux		P11244-KT02-00	
Materiál:		GAS/O VYBERESI			
Crevizy		Projekt č. 00021 - 00015		MS SVIT	
Datum 20.4.2015		Měřitko 1:XX		Technologická instalácia	
CHUDIK Formát		A1			
		Technická		Instalácia	
		POMÁHA SVITBY			
		1NP			
		TECHNICKÁ KUCHYNE			
		POM. R1234			
		OŠETROVATELSKÁ			
		KUCHYNE			
		NUMER PROJECT			
		DO 200			
		POM. R1234			
		OŠETROVATELSKÁ			
		KUCHYNE			